

Bague Automna

◆ 5 toupies 4mm oranges

● 5 grosses rocailles (3mm) vertes dépolies

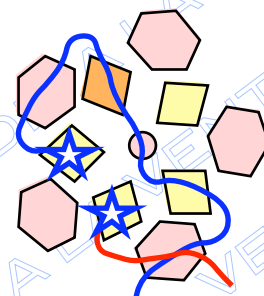
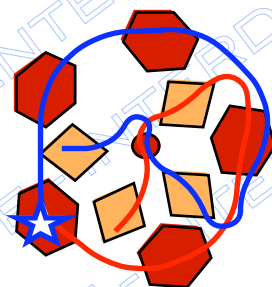
⬠ 5 facettes rouges

●●● Rocaillles dépolies oranges, rouges et vertes

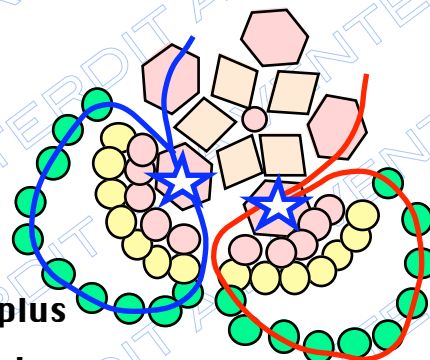
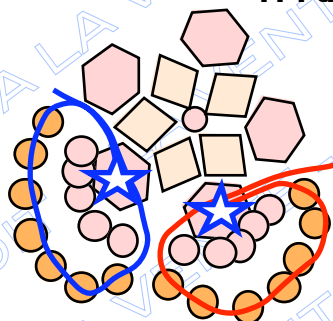
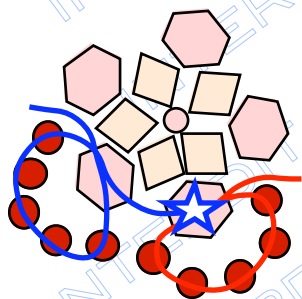
~ Fil de nylon 0.2 mm

Une aiguille très fine pour passer le fil

★ Départ des fils



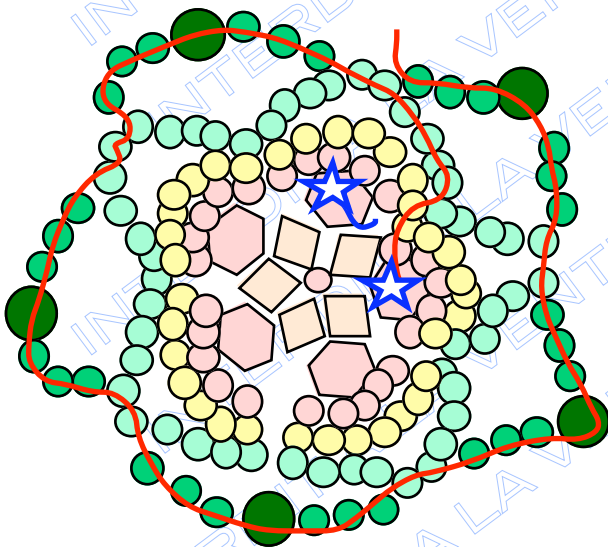
1. Faire une fleur à 5 pétales.



2. Sur chaque facette, faire trois "pétales", la plus petite (rouge) dessus et la plus grande (verte) dessous.

S'aider d'une aiguille pour passer le fil. Faire tout le tour ainsi (avec

~ dans 3 ⬠ et avec ~ dans 2 ⬠).



3. Avec ~ remonter dans 6 ●,

enfiler 3 ●, 1 ● et 3 ● et passer

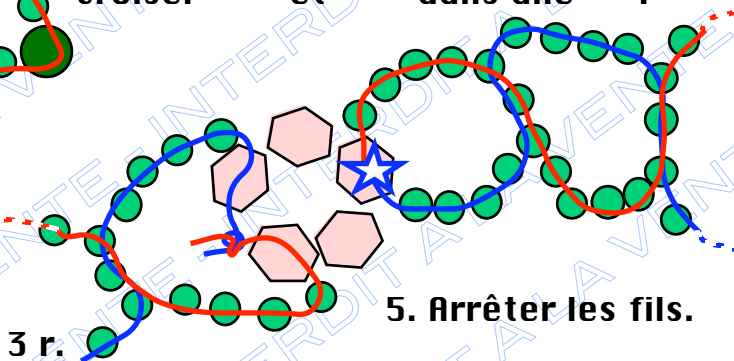
dans les ● 5 et 6 du rang précédant.

Faire ainsi tout le tour et finir par

croiser ~ et ~ dans une ⬠.

4. Confectionner l'anneau
(vue simplifiée de la bague)

4 r sur ch. fil et croiser dans 3 r.



5. Arrêter les fils.